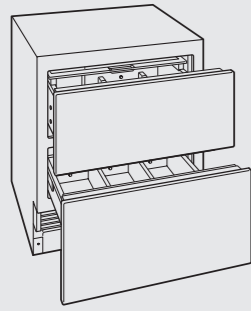


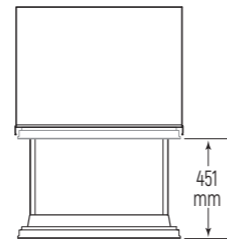
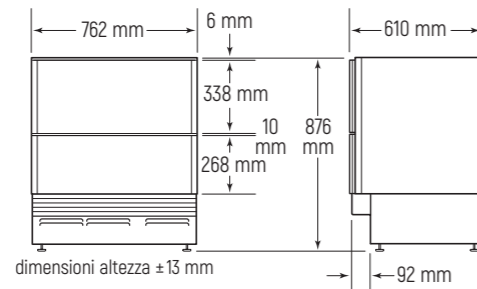
Frigorifero sottopiano a cassette linea Designer (762 mm)

Modello ICBID-30R

frigorifero a cassette



Dimensioni ingombro



Le dimensioni variano a seconda dello spessore del pannello

Pannelli acciaio e accessori

Descrizione	Codice	Euro Iva esclusa
Kit installazione unità affiancate	7027903	€ 325
Kit pannelli cassette inox maniglia tubolare	7023702	€ 1.040
Kit pannelli cassette inox maniglia Pro	7025308	€ 1.040
Zoccolo inox per installazione unità affiancate 1219 mm	7026838	€ 115
Zoccolo inox per installazione unità affiancate 1372 mm	7026839	€ 115
Zoccolo inox per installazione unità affiancate 1524 mm	7026840	€ 130
Zoccolo inox per installazione unità affiancate 1676 mm	7026841	€ 155
Coperchio salva freschezza cassetto superiore	7025420	€ 380
Deflettore aria per zoccolo da 102 mm a 51 mm (pag. 113)	7029956	€ 85
A. Porta uova	7007506	€ 70
Panno in microfibra	CLEANCLOTHPK	€ 18
Maniglie		pag. 114



A

Modello Euro Iva esclusa

ICBID-30R € 6.900

Caratteristiche

Larghezza	762 mm
Altezza	876 mm
Profondità	610 mm
Volume lordo frigorifero	161 l
Volume netto frigorifero	151 l
Ingombro apertura cassetto	451 mm
Peso lordo	95 kg
Classe energetica	E
Rumorosità	42 dBA
Consumo medio annuo	92 kWh
Sistema di illuminazione a led soft-on ad intensità regolabile	

Frigorifero

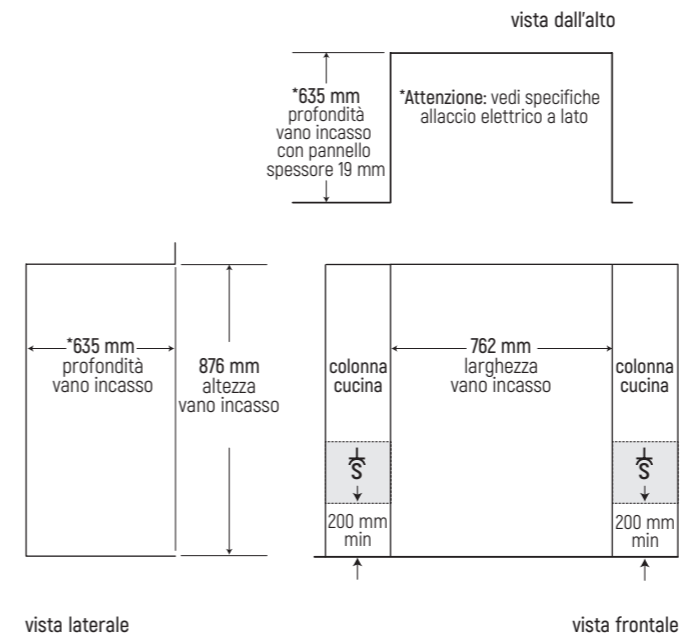
1 Cassetto con divisori rimovibili e coperchio scorrevole

1 Cassetto con divisori rimovibili

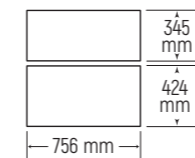
Dati per allacciamento

Alimentazione	220-240 V 50-60 Hz
Assorbimento	0,14 kW-16 A
Cavo di collegamento elettrico in dotazione con spina schuko	1500 mm

Vano incasso installazione a filo



Dimensioni pannello rivestimento per installazioni standard con zoccolo da 102 mm e sezione di luce da 3 mm



Installazione	Larghezza	Altezza	Peso max	Spessore min
Unità singola				
Cassetto superiore	756 mm	345 mm	7 kg	16 mm
Cassetto inferiore	756 mm	424 mm	7 kg	16 mm
Unità affiancate*				
Cassetto superiore	757 mm	345 mm	7 kg	16 mm
Cassetto inferiore	757 mm	424 mm	7 kg	16 mm

*ordinare l'apposito kit o in alternativa predisporre una spalla di separazione

Attenzione:

Specifiche zoccolo da 51 a 98 mm con obbligo installazione deflettore aria a pag. 113.

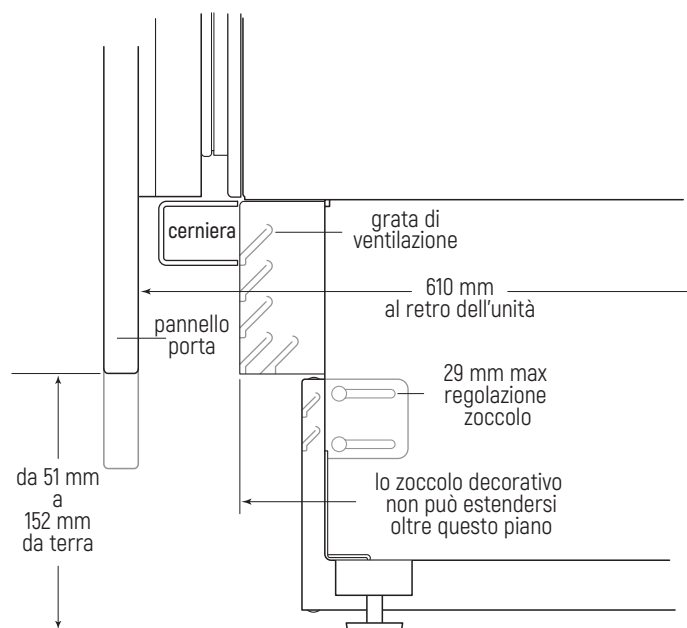
Specifiche allacciamenti

Allacciamento elettrico

Predisporre una presa schuko (S) all'interno dell'area ombreggiata, in una delle colonne adiacenti (zona ispezionabile), ma non dietro al frigorifero tendendo in considerazione che la lunghezza del cavo elettrico è di 1,5 metri.

Linea Designer modelli a colonna e modelli sottopiano a cassettei - specifiche zoccolo

L'altezza dello zoccolo può essere compresa tra 51 e 152 mm da terra.



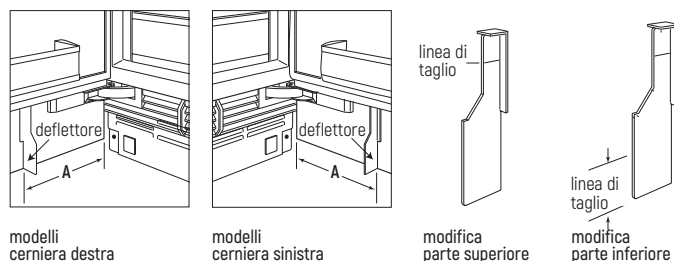
vista laterale zoccolo (frigo e freezer a colonna)

Posizionamento e installazione deflettore aria (cod. 729956)

L'installazione del deflettore per l'aria è necessaria quando lo zoccolo della cucina ha un'altezza compresa tra 51 e 98 mm.

Per i modelli a colonna, la posizione del deflettore dipende dalla posizione della cerniera: verificare la posizione della cerniera e fare riferimento alla tabella e alle immagini riportate sotto.

	Cerniera sinistra	Cerniera destra
Larghezza modello	A	A
457 mm	225	225
609 mm	302	302
685 mm	340	340
762 mm	429	327
914 mm	581	327



Attenzione: il deflettore va tagliato solo per modelli larghi 457 mm per evitare che interferisca con la cerniera: una linea sul deflettore indica il punto di taglio (usare un taglierino); se l'altezza dello zoccolo è compresa tra 51 mm e 98 mm, il deflettore va tagliato in base all'altezza dello zoccolo.

Posizionate momentaneamente il deflettore nel punto "A" e segnate sul deflettore la posizione dell'estremità inferiore del pannello quindi tagliate la parte in eccesso del deflettore.

Per installare il deflettore rimuovere la pellicola di protezione dell'adesivo e fissarlo premendo con forza sul retro del pannello.